

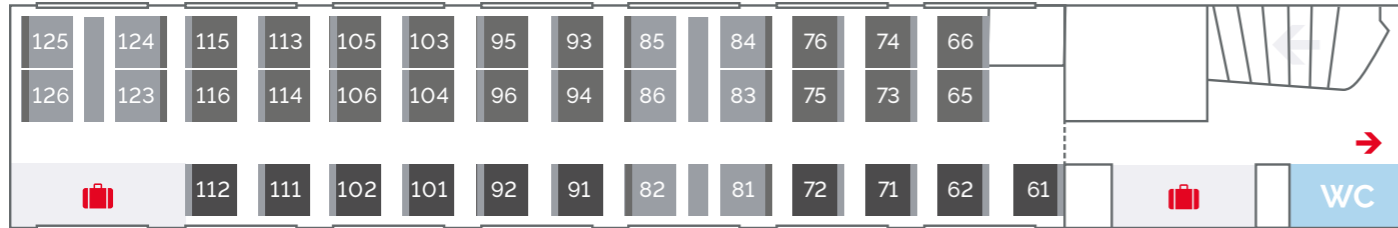


Sitzplan der TGV Lyria-Züge

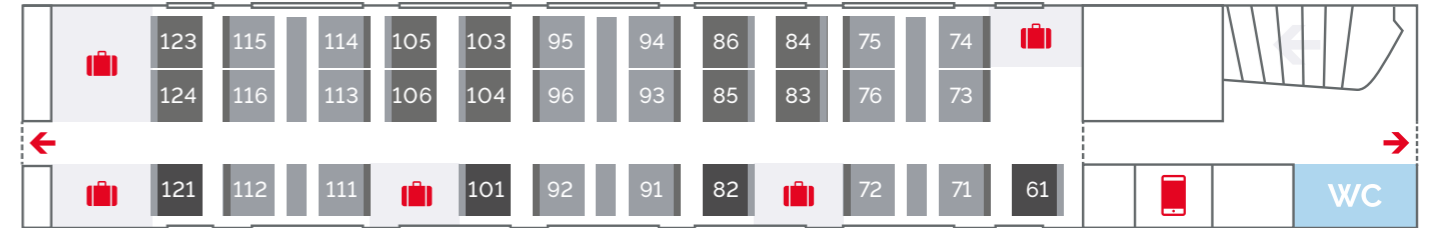
» Alle TGV Lyria-Züge sind doppelstöckig, haben die gleiche Innenausstattung und sind rauchfrei.

Übliche Laufrichtung der Kompositionen (Ausnahmen vorbehalten)
Paris Gare de Lyon ↔ Schweiz

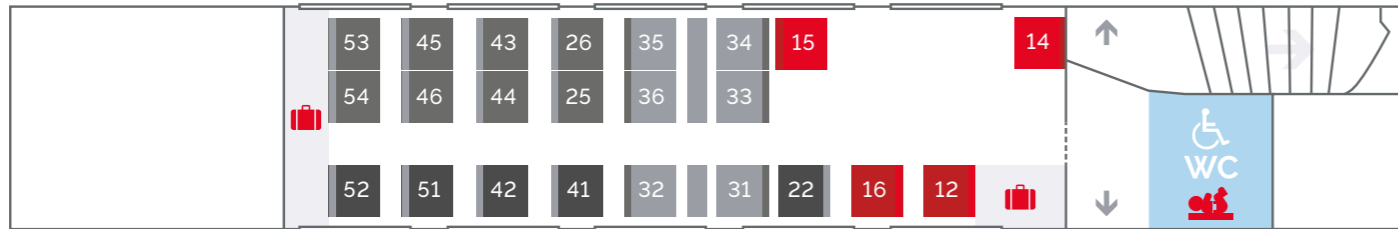
WAGEN 1-11 • Oberdeck • **BUSINESS 1^{ÈRE} / STANDARD 1^{ÈRE}**



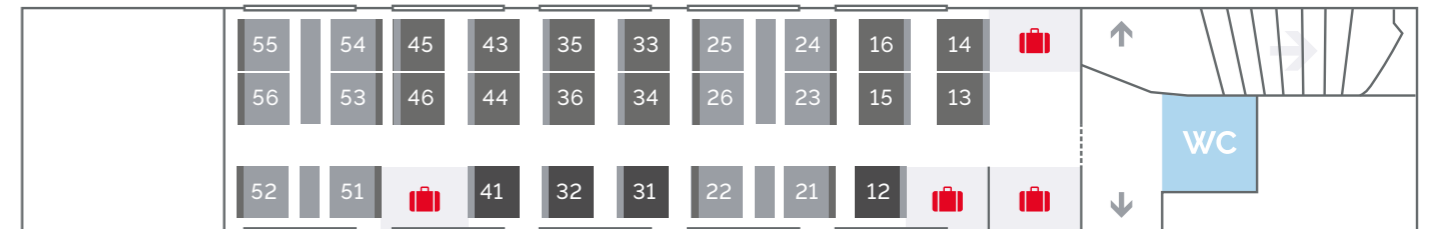
WAGEN 3-13 • Oberdeck • **STANDARD 1^{ÈRE}**



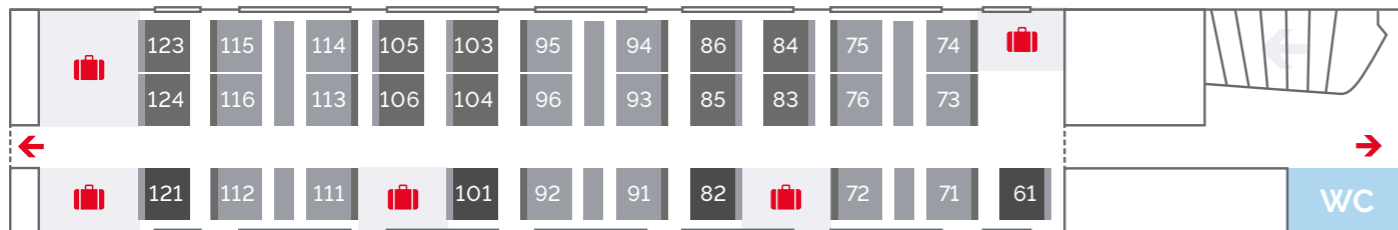
WAGEN 1-11 • Unterdeck • **STANDARD 1^{ÈRE} / Personen mit eingeschränkter Mobilität**



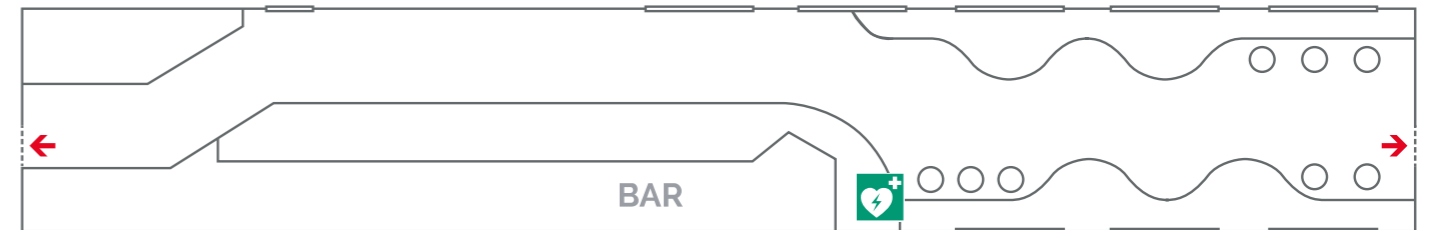
WAGEN 3-13 • Unterdeck • **STANDARD 1^{ÈRE}**



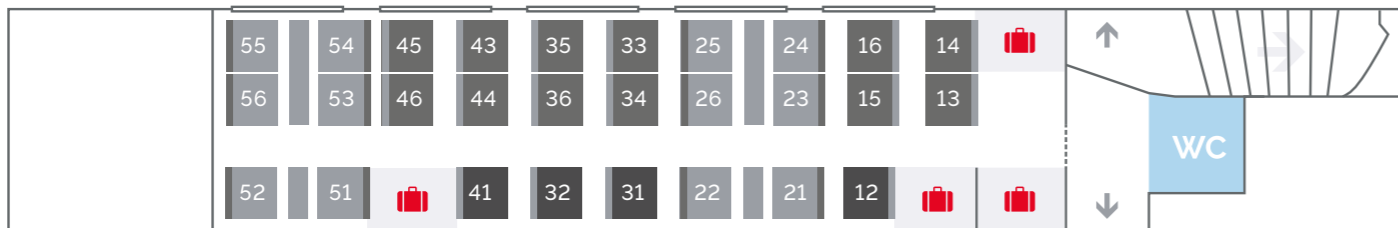
WAGEN 2-12 • Oberdeck • **STANDARD 1^{ÈRE}**



WAGEN 4-14 • **BAR**



WAGEN 2-12 • Unterdeck • **STANDARD 1^{ÈRE}**



- Solo
- Club 4 / Duo gegenüberliegend
- Platz für Begleiter eines Rollstuhlfahrers
- Duo nebeneinander
- Platz für Person mit eingeschränkter Mobilität (mit Transfermöglichkeit)
- Familienabteil

- Zugangstüren zum Perron
- Zugang für angrenzende Wagen

- Gepäckbereiche
- Kommunikationsbereiche

- Defibrillator
- Wickeltisch

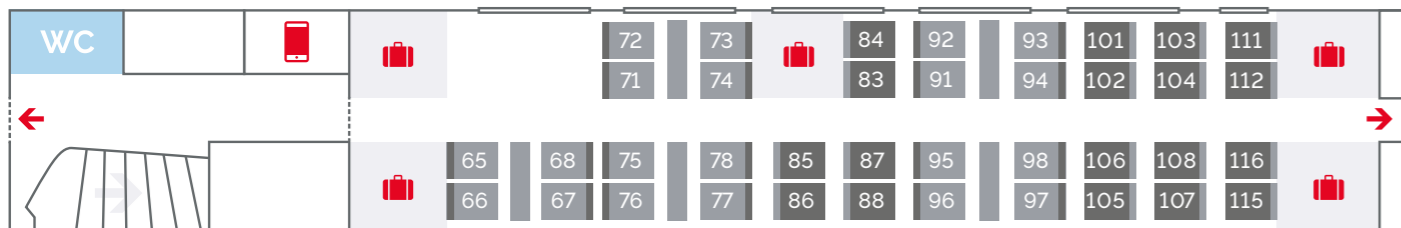


Übliche Laufrichtung der Kompositionen (Ausnahmen vorbehalten)
Paris Gare de Lyon ↔ Schweiz

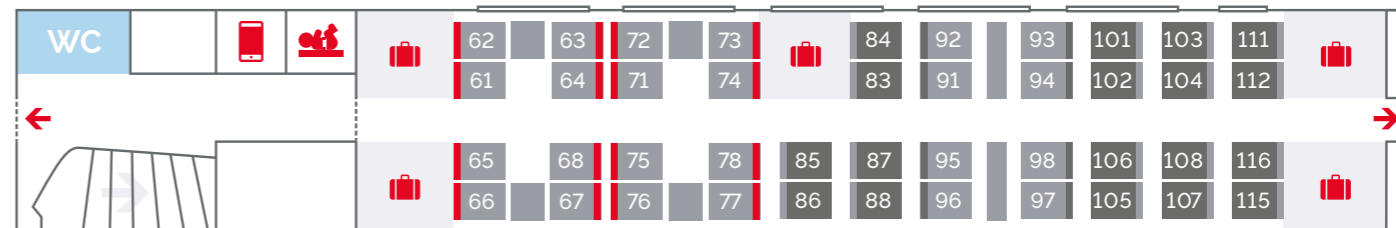
Sitzplan der TGV Lyria-Züge

» Alle TGV Lyria-Züge sind doppelstöckig, haben die gleiche Innenausstattung und sind rauchfrei.

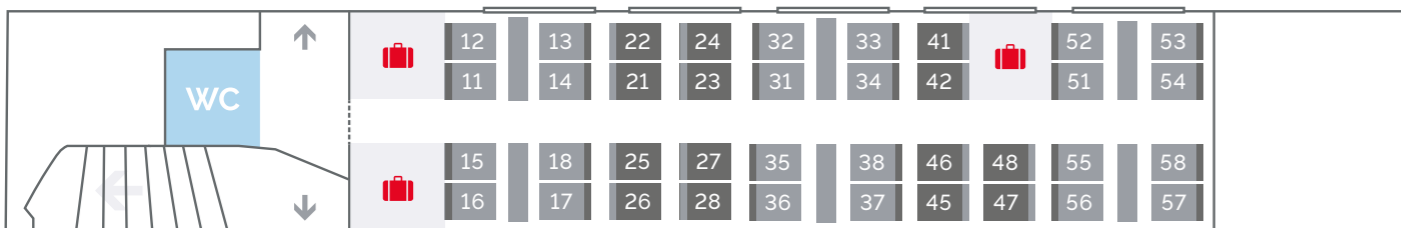
WAGEN 5-15 • Oberdeck • STANDARD



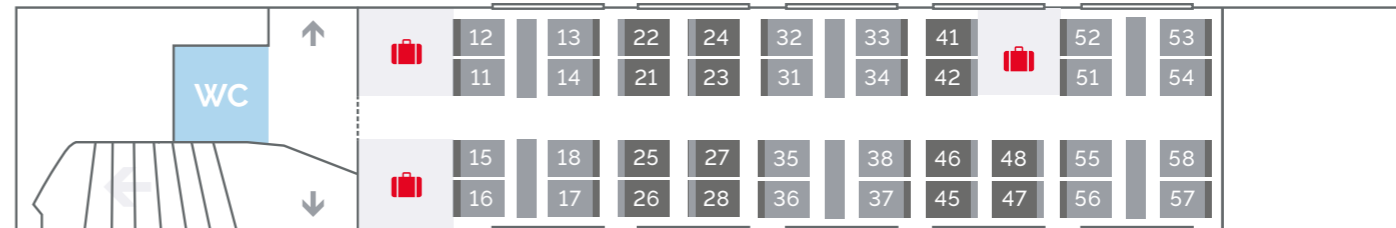
WAGEN 7-17 • Oberdeck • STANDARD



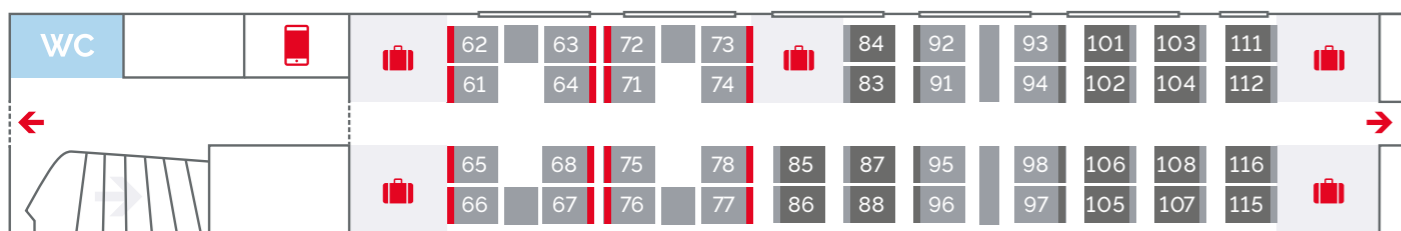
WAGEN 5-15 • Unterdeck • STANDARD



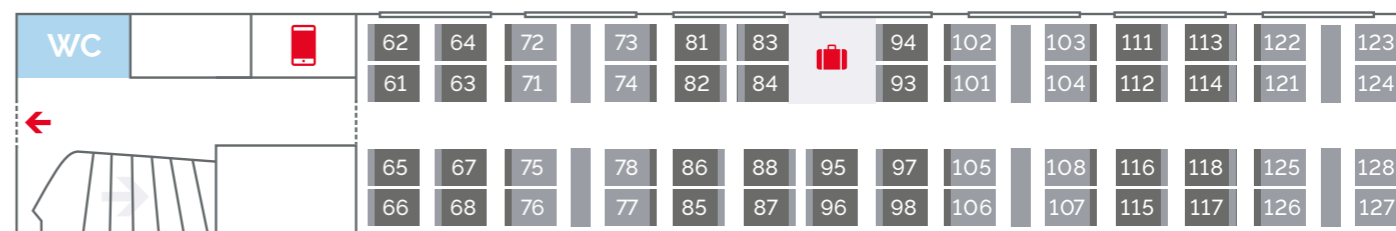
WAGEN 7-17 • Unterdeck • STANDARD



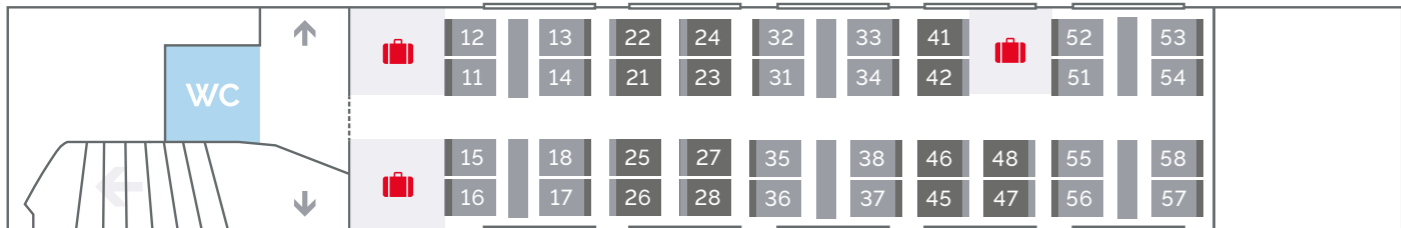
WAGEN 6-16 • Oberdeck • STANDARD



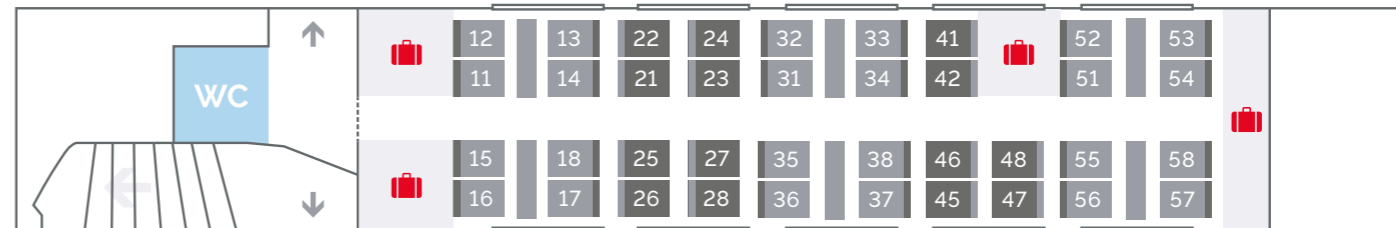
WAGEN 8-18 • Oberdeck • STANDARD



WAGEN 6-16 • Unterdeck • STANDARD



WAGEN 8-18 • Unterdeck • STANDARD



- Solo
- Club 4 / Duo gegenüberliegend
- Platz für Begleiter eines Rollstuhlfahrers
- Duo nebeneinander
- Platz für Person mit eingeschränkter Mobilität (mit Transfermöglichkeit)
- Familienabteil

↑ Zugangstüren zum Perron

Gepäckbereiche

Defibrillator

→ Zugang für angrenzende Wagen

Kommunikationsbereiche

Wickeltisch